

**Der Ratgeber für Eltern**

*Alles über*

# **Hunde**

*Das Special für die ganze Familie*

*Powered by [www.schule-und-familie.de](http://www.schule-und-familie.de)*



**sailer**

**Edition  
Familie**



Alles über Hunde: Der Ratgeber für Eltern

# Inhalt

Hunde sind treu und des Menschen bester Freund. Hier erfahren Sie alles über das beliebte Haustier.

- |   |                         |
|---|-------------------------|
| <b>1. Die beliebtesten Haustiere: Mein Hund</b><br>So tickt Ihr Hund                                      | <b>Seite 3 bis 4</b>    |
| <b>2. Wissenswertes: Der "richtige" Partner</b><br>Ein Haustier mit Ansprüchen                            | <b>Seiten 5</b>         |
| <b>3. Züchter, Tierheim oder Privatverkäufer: Wo kaufe ich meinen Hund?</b><br>Keine leichte Entscheidung | <b>Seiten 6 bis 7</b>   |
| <b>4. Welpenerziehung: Was beachten?</b>  | <b>Seiten 8 bis 10</b>  |
| <b>5. Erziehungstipps</b>   | <b>Seiten 11 bis 13</b> |
| <b>6. Gesundheit</b><br>Tipps und Tricks, damit Bello sich wieder pudelwohl fühlt                         | <b>Seite 14 bis 18</b>  |
| <b>7. Hunderassen: Die zehn beliebtesten Hunderassen</b><br>Malspaß für Ihre Kinder                       | <b>Seite 19 bis 23</b>  |
| <b>8. Extra-Wissen</b>  | <b>Seite 24</b>         |
| <b>9. Selbstgemacht: Spiele für den Hund</b><br>Trainieren Sie spielerisch Kommandos und Geschick         | <b>Seite 25 bis 31</b>  |
| <b>10. Schöne Verse über den Vierbeiner</b><br>An ein Hündlein  | <b>Seite 32</b>         |
| <b>11. Stundenpläne zum Ausdrucken</b><br>So macht Schultasche packen Spaß!                               | <b>Seite 33 bis 34</b>  |
| <b>12. Malvorlagen rund um den Hund</b>   | <b>Seite 35 bis 44</b>  |
| <b>13. Detektivgeschichte: Verwirrte Hunde</b>  | <b>Seite 45 bis 46</b>  |
| <b>14. Test: Bin ich für einen Hund geeignet?</b>   | <b>Seite 47 bis 49</b>  |



Die beliebtesten Haustiere

# Mein Hund

*Zu den beliebtesten Haustieren gehört der Hund. Hier erfahren Sie, was Sie und Ihr Kind bei der Hundehaltung beachten müssen und wie Sie das Familienleben mit einem Vierbeiner genießen können.*

## VIERBEINIGER FREUND FÜRS LEBEN

Er ist ein Freund, auf den man sich verlassen kann. Und er möchte am liebsten immer mit uns zusammen sein.

## EIN HUND STELLT SICH VOR

Man nennt mich „Supernase“. Denn immerhin habe ich rund 200 Millionen Riechzellen in der Nase. Ihr Menschen habt nur etwa 5 Millionen. Und ich kann etwa 10-mal besser hören als ihr. Ich registriere jede Bewegung eines Tieres oder Menschen, selbst wenn sie bis zu 900 Meter entfernt von mir sind.

## DAS MAG IHR HUND

Wie meine Vorfahren, die Wölfe, fühle ich mich nur im Rudel wohl. Mein Rudel sind meine Menschen. Klar, dass ich deshalb am liebsten überall dabei sein möchte. Wichtig sind für mich lange Spaziergänge. Hier finde ich viele interessante Gerüche und begegne auch anderen Hunden.

## SO FÜHLEN SICH HUNDE WOHL

Im Zwinger leben mag ich gar nicht besonders. Am liebsten wohne ich bei meinen Menschen im Haus oder in der Wohnung. Ein Garten wäre auch ganz nett, damit ich zwischendurch mal raus kann.

## DAS BRAUCHT IHR HUND

Gegen einen kuscheligen Schlafplatz habe ich nichts einzuwenden. Natürlich brauche ich auch einen Futter- und Wassernapf und Spielzeug. Eine Leine müsste nicht sein, doch meine Menschen haben Angst, dass ich ihnen weglaufe. Kann ich verstehen ...





## Die beliebtesten Haustiere

### DAS ESSE ICH

Gutes Fertigfutter schmeckt mir. Aber hin und wieder ein Stück rohes Fleisch von Rind, Lamm, Kalb oder Wild ist auch nicht schlecht. Dazu trinke ich frisches Wasser. Als Leckerbissen mag ich gern etwas Quark, Joghurt, Eidotter, Obst und rohes Gemüse. Für meine Zahnpflege sind ein großer Kalbs- oder Lammknochen, getrocknete Schweineohren und Büffelhautknochen ideal.

### SO ALT WERDE ICH

Im Durchschnitt werden wir Hunde 10 bis 15 Jahre alt. Manche von uns natürlich auch älter. Unser erstes Lebensjahr kann man mit 14 Menschenjahren vergleichen. Danach zählt jedes weitere Hundejahr wie 7 Menschenjahre.

### DAS KOSTE ICH

Als Rassehund von einem guten Züchter kann ich locker 1000 € kosten. Holt man mich aus dem Tierheim, muss man für mich etwa 150 € zahlen. Dazu kommen:

- \* Schlafkorb, Leinen ... rund 500 €
- \* Futterkosten pro Tag bis zu 3 €
- \* Hundesteuer etwa 50 €/Jahr
- \* Tierarztkosten (z.B. Impfung) 100 €/Jahr
- \* Haftpflichtversicherung etwa 150 €/Jahr

### DAZU PASSE ICH

Wir Hunde laufen und rennen gern. Deshalb passen wir gut zu sportlichen Menschen. Außerdem sind wir gern überall dort, wo unsere Zweibeiner sind. Lange allein sein ist für uns ein Horror.

Wer die Wahl hat, hat die Qual. Aus 350 Hunderassen und zahllosen Mischlingen kannst du auswählen. Wie beim Menschen gilt: Nicht nur das Äußere zählt!

### TIPP

Es muss nicht immer ein Rassehund sein. Mischlinge haben oft ihren ganz eigenen Charme. Unter ihnen gibt es liebenswerte und besonders intelligente Vertreter der Hundegesellschaft. Und noch eines: Im Tierheim warten eine Menge Hunde sehnsüchtig auf ein neues Zuhause. Sie sind bereits vom Tierarzt durchgecheckt und geimpft. Der Weg ins Tierheim lohnt sich immer.





Wissenswertes


## Der „richtige“ Partner

*Für Sophia und ihre Eltern gibt es nur eine Hunderasse: Huskys. Die faszinierenden blauen Augen dieser Schlittenhunde haben es allen Familienmitgliedern angetan. Dieses Jahr soll unbedingt ein Husky-Welpen mit in ihre Wohnung einziehen.*

Der Husky stammt ursprünglich aus Sibirien. Vor einen Schlitten gespannt zu werden und durch stäubenden Schnee zu rennen, das ist seine Leidenschaft. Doch in unseren Breitengraden gibt es nicht so viel Schnee im Winter, geschweige denn Schlittenspanne auf den Straßen.

Wie wird sich ein Schlittenhund bei Sophia fühlen? Die Antwort ist einfach: Er wird sich langweilen! Da reicht es auch nicht, ein- oder zweimal am Tag „Gassi“ zu dürfen. Wenn Ihr Kind sich einen Rassehund wünscht, dann schauen Sie genau auf seine Bedürfnisse und Ansprüche und darauf, was Sie ihm bieten können. Ein Husky möchte am liebsten 20 Kilometer pro Tag laufen, ein Dackel mit seinen kurzen Beinen legt darauf keinen so großen Wert.

Ein langhaariger Hund muss viel gekämmt und gebürstet werden. Ein kurzhaariger braucht das nicht. Es gibt ruhige Vertreter in der Hundegesellschaft wie zum Beispiel die Französische Bulldogge oder temperamentvolle Hunde wie etwa der Jack Russel Terrier. Rassehunde werden nach festgelegten Standards gezüchtet. Ihre Charaktereigenschaften sind bekannt, obwohl jeder Hund natürlich seine eigene Persönlichkeit hat.



Seite

5

Das Handbuch für Hunde ist ein Geschenk von [www.schule-und-familie.de](http://www.schule-und-familie.de) und [www.sailer-verlag.com](http://www.sailer-verlag.com)

**Tierfreund**  
Das junge Wissensmagazin

**Stafette**

**I Love English**

**JUNIOR**  
**I LOVE ENGLISH**

**Benni**

**Bimbo**

**Olli und Mollie**



Züchter, Tierheim oder Privatverkäufer?

# Wo kaufe ich meinen Hund?

*Bevor Sie Ihr neues Familienmitglied in Ihr Haus oder Ihre Wohnung aufnehmen, sollten Sie überlegen, wo Sie Ihren Vierbeiner kaufen möchten. Lesen Sie hier die Vor- und Nachteile von Züchter, Tierheim und Privatverkäufer und außerdem eine Checkliste zum Hundekauf.*

## ZÜCHTER

Bei Hunden vom Züchter können Sie auf Grund der Papiere und des Stammbaums Erbkrankheiten ausschließen. Auch über Verhaltensweisen wie Jagd- und Wachtrieb kann Sie der Züchter genau informieren. Nachteil: Einige besonders beliebte Hunderassen wie der Mops sind „überzüchtet“. Hier wurde nur auf die äußeren Merkmale Wert gelegt. Das bedeutet oft eine verminderte Lebensqualität für den Hund. Achten Sie deshalb beim Kauf besonders darauf, dass Ihr Züchter in einem Verband registriert ist.

sollten Sie sich versichern, dass es sich um keine rein gewerbliche Zucht handelt. Achten Sie besonders auf Impf- und Gesundheitspass der ersten Lebenswochen. Oft handelt es sich um Hundebesitzer bei dessen Vierbeinern es zu einem ungewollten Deckackt gekommen ist. Vorteil: Der Preis ist deutlich niedriger als bei einem registrierten Züchter und Überzuchtungsmerkmale können ausgeschlossen werden.

## TIERHEIM/TIERSCHUTZORGANISATION

Hier handelt es sich oft um Hunde, die kein anderes Zuhause mehr gefunden haben, abgegeben wurden oder im Ausland als Straßenhunde aufgewachsen sind. Diese Hunde werden von Tierheimen je nach Größe und Reinrassigkeit gegen einen eher geringen Betrag abgegeben. Nachteil: Schlechte Erfahrungen, Krankheiten oder unerwünschte Eigenarten können bei den Tieren nicht zurückverfolgt werden.



## PRIVATPERSON

Wenn Sie Ihren Hund bei einer Privatperson oder einem Hobbyzüchter kaufen möchten,

Seite

6

Das Handbuch für Hunde ist ein Geschenk von [www.schule-und-familie.de](http://www.schule-und-familie.de) und [www.sailer-verlag.com](http://www.sailer-verlag.com)





Wo kaufe ich meinen Hund?

# Checkliste

*Bevor Sie einem Verkäufer Ihr Vertrauen schenken und sich einen Vierbeiner nachhause holen, gibt es einiges zu beachten. Unsere zehn Tipps helfen Ihnen zur Orientierung rund um den Hundekauf.*

## DAS IST WICHTIG ZU BEACHTEN:

- \* 1. Machen Sie sich schon vor dem Kauf ein Bild von Welpen und Muttertier. Das Muttertier vor dem Kauf zu sehen, ist unerlässlich! Denn nur so können Sie überprüfen, wie die Tiere gehalten werden und ob alle Hunde einen sauberen, gesunden und gepflegten Eindruck auf Sie machen.
- \* 2. Die Hunde sollten nicht im Zwinger gehalten werden.
- \* 3. Der Impf- und Gesundheitspass für die Erstuntersuchungen, Entwurmungen und wichtigen Grundimpfungen sollten Ihnen beim Kauf ausgehändigt werden.
- \* 4. Der Verkäufer sollte nur eine oder höchstens zwei Rassen verkaufen.
- \* 5. Kaufen Sie Ihren Hund bei keinem Hundehändler. Häufig werden diese Tiere unter den widrigsten Bedingungen gezüchtet und es kommen früher oder später teure Tierarztbehandlungen auf Sie zu. Hundehändler erkennen Sie häufig daran, dass Welpen verschiedener Rassen gleichzeitig angeboten werden.
- \* 6. Kaufen Sie Hunde nicht aus dem Kofferraum.
- \* 7. Die Zuchtstätte sollte sauber und geruchsfrei sein. Wie sieht das Welpenzimmer aus? Gibt es Körbchen und Spielzeug?
- \* 8. Nehmen Sie keinen Welpen vor der 8. Lebenswoche auf.
- \* 9. Der Welpen sollte bereits gechipt oder tätowiert sein.
- \* 10. Schließen Sie mit dem Verkäufer einen Kaufvertrag ab, der Name, Anschrift, Wurfdatum, Tattoo bzw. Chipnummer und den Kaufpreis beinhaltet.





## Welpenerziehung

# Was beachten?

*In der Welpenerziehung gibt es vieles zu beachten. Schnell sind die kleinen Vierbeiner verzogen und setzen ihren Kopf durch. Wir haben tolle Tipps und Tricks, wie es mit der Welpenerziehung garantiert klappt.*

### WELPENERZIEHUNG – WAS BEACHTEN?

Ist Ihr Welpe endlich bei Ihnen zu Hause, beginnt auch schon die Erziehungsphase. Denn Schuhe anknabbern und andere Marotten müssen Sie Ihrem Vierbeiner bereits im Welpenalter abgewöhnen. Ganz wichtig ist es auch Ihren kleinen Hund schon früh an Halsband und Leine zu gewöhnen. Kaufen Sie deshalb eine Leine, bei der die Länge begrenzt ist. Ausziehleinen eignen sich noch nicht für Welpen.

Wenn Sie bereits Erfahrung mit Hunden haben, können Sie sicher die Erziehung Ihres Welpen selbst in die Hand nehmen. Falls nicht, ist ein Gang in die Hundeschule der leichteste Weg, damit Bello weiß an welche Regeln er sich zu halten hat. Auch die wichtigsten Kommandos wie „Sitz“ und „Platz“ lernt Ihr kleiner Freund in einer Hundeschule ganz sicher.

Damit Ihr neues Familienmitglied in Ihrer Wohnung sicher ist, sorgen Sie dafür, dass Ihr Welpe nicht an Stromkabeln knabbern kann oder eventuell giftige Pflanzen und für Hunde giftige Lebensmittel (wie z. B. Schokolade) zu sich nehmen kann.

### ERSTANSCHAFFUNG – WAS BRAUCHT MEIN WELPE?

Damit Ihr Hund von Anfang an einen festen Schlafplatz hat, brauchen Sie ein Hundekörbchen. Außerdem benötigen Sie jeweils einen Napf für Wasser und Futter, eine Hundeleine mit Halsband, eine Transportbox oder einen Sicherheitsgurt für das Auto, Spielzeug und eine Bürste für die Fellpflege. Nicht vergessen: Sie müssen Ihren Hund bei der Gemeinde anmelden.







# Was beachten?

## SO WIRD IHR WELPE STUBENREIN

- \* 1. Damit Ihr kleiner Vierbeiner seine dringenden Bedürfnisse so schnell wie möglich draußen erledigt, sollten Sie mit ihm alle drei Stunden vor die Tür gehen. Besonders nach dem Aufstehen, dem Spielen und der Fütterung muss Ihr Welpen vor die Tür. Je disziplinierter Sie sind, desto schneller lernt er.
- \* 2. Hat Ihr neues Familienmitglied erste Erfolge erzielt, dürfen Sie auf Lob nicht verzichten. Denn wenn Herrchen oder Frauchen sich freuen, freut sich auch Ihr Welpen. Er wird es wiederholen. Denn die meisten Hunde wollen Ihrem Herrchen oder Frauchen gefallen.
- \* 3. Seien Sie mit Ihrem kleinen Freund nicht zu ungeduldig. Schließlich ist er erst seit wenigen Wochen auf der Welt und muss lernen alles zu verstehen und zu begreifen. Wenn das eine oder andere Malheur passiert, dürfen Sie auf keinen Fall den Fehler machen und Ihren Vierbeiner schimpfen. Der Hund wird es nicht verstehen, wenn Sie ihn anschreien und sich eventuell andere Orte für seine „Ausrutscher“ suchen.
- \* 4. Hunde halten sich und ihr Lager immer sauber. Sie müssen lernen die Zeichen zu deuten. Wie sieht es aus, wenn mein Hund sich einen Platz für sein Geschäft sucht. Lernen Sie Ihren Vierbeiner kennen. Dann können Sie auch schnell genug handeln.





## Was beachten?

### MEIN WELPE BEISST BEIM SPIELEN


Junge Hunde spielen gerne und das ist gut so. Denn beim Spiel lernen sie – übrigens genauso wie ihre Vorfahren, die Wölfe – das Zupacken, Springen, Jagen. Doch selbst ein junger Wolf lernt, was ein regelwidriges Foul ist: Beute darf ich beißen, Rudelmitglieder nicht!

Hunden geben wir statt Beutetieren Spielzeug. Der Welpe muss lernen: in sein Spielzeug darf er beißen, in Hosen oder Hemden niemals. Auch das Loslassen von Spielzeug muss er lernen. Beim ersten Foul muss man das Spiel sofort abpfeifen! In einer Welpenschule lernt der Hund und die ganze Familie, wie Hundeerziehung klappt. Und das heißt vor allem: Der Hund darf nicht zum Teamchef der Mannschaft werden!

### DARF DER WELPE IM KINDERBETT SCHLAFEN?

Hunde brauchen auf jeden Fall ein eigenes Körbchen. Nicht allein aus hygienischen Gründen (Flöhe, Milben...). Einerseits dient der Korb als Rückzugsmöglichkeit, wenn der Hund seine Ruhe haben möchte. Andererseits braucht er seinen eigenen Platz, so wie Ihr Kind sein Zimmer hat.

Gerade wenn dein Hund noch so klein ist, sollten Sie darauf achten, dass er von Anfang an weiß, wo er hin darf und wo nicht. Ein Bett sollte hierbei auf jeden Fall tabu bleiben. So wird dem Rudeltier Hund auch klar, dass die Zweibeiner das Sagen haben und nicht er.





## Erziehungstipps

# Alltagsprobleme

*Bei der Hundeeziehung gibt es einiges zu beachten. Wir haben für Sie die besten Tipps und Tricks, um aus Ihrem Vierbeiner einen treuen Freund zu machen.*

## MEIN HUND GEHT NICHT GASSI

Schäferhunde verhalten sich vollkommen hunde- bzw. wolfgangemäß. Sie legen sich ihre Rangordnung zurecht. Dabei kommt das Kind erst nach ihm selbst, weshalb er ihm nicht gehorcht. Das müssen Sie schleunigst ändern!

Wenn Ihr Kind den Hund nicht halten kann, sollte es keinesfalls mit ihm spazieren gehen. Suchen Sie sich eine Hundeschule. Dort lernt der Hund, Ihr Kind als ranghöheres Rudelmitglied zu akzeptieren. Das ist sehr wichtig! Sonst könnte der Hund auch mal nach Ihrem Kind schnappen. Achten Sie darauf, dass sich der Hund unterordnet. Das erreichen Sie nicht mit Brüllen oder Schlagen, sondern so: Ihr Kind geht zuerst durch die Tür, lässt den Hund nie ins Bett, lässt ihn nicht betteln und gibt ihm für eine Zeit das Fressen.

## MEIN HUND ZIEHT AN DER LEINE

Das Ziehen an der Leine gewöhnt man einem Hund am besten mit einem „Halti“ ab. Dies ist ein Kopfhalter, das über die Schnauze gezogen wird. Beim Spurt auf Jogger, andere Hunde oder einfach beim nächsten scharfen Zug, lenken Sie den Kopf des Hundes sanft zu sich her.

An der Schnauze sind Hunde empfindlich, große Kräfte braucht man da nicht. Diese Erziehungsmethode kennen Hunde von ihrem Urvater Wolf, der auch seine Jungen mit dem „Über-die-Schnauze-greifen“ erzieht. Am besten lässt man sich einen Halti in einer Hundeschule zeigen

## MEIN HUND KLAUT ESSEN AUS DEM MÜLL

Hunde sind keine Müllschlucker, auch wenn sie sich oft so benehmen. Eine vergammelte Leberwurst kann ihm schlecht bekommen. Obwohl Hunde einen „Stiefel“ vertragen, denn sie haben scharfe Magensaft. Ebenso unbedenklich ist die Wurstpelle aus Kunststoff, die er womöglich mitfrisst. Auch Knochen oder Gräten könnten dem Hund schaden. Sorgen Sie also dafür, dass der Hund nicht an den Müll kommt - auch seiner Figur zuliebe.





Erziehungstipps

# Allgemeines


## WARUM VERSTEHEN HUNDE UNSERE SPRACHE?

Auf die Kommandos „Komm!“, „Sitz!“ und „Platz!“ hören fast alle Hunde. Woran liegt das?

Hunde verstehen die Worte, die wir ihnen beibringen! Läuft der Hund auf mich zu, und ich rufe „Komm!“, kapiert er irgendwann, was ich meine. Er braucht dazu aber recht lange, nämlich etwa 1.000 Übungen! Viel leichter begreifen Hunde Körpersprache.

Strecke ich meinen Finger immer nach oben, wenn ich „Sitz!“ rufe, lernt der Hund schneller. Denn Hunde „sprechen“ miteinander vor allem Körpersprache: Sie wedeln mit dem Schwanz, legen die Ohren an und so weiter.

Deshalb fällt es den Tieren leicht, Zeichen zu verstehen.



## WARUM VERGRABEN HUNDE KNOCHEN?

Richtig – sie legen sich einen Vorrat für schlechte Zeiten an.

Dieses Verhalten haben Haushunde von ihren wilden Vorfahren übernommen. Wenn ein Wolfsrudel ein großes Beutetier erlegt, werden die Reste vergraben, nachdem der erste Hunger gestillt ist.

So sind die Vorräte vor Raben und anderen Aasfressern, lästigen Fliegen und Maden geschützt. Gleichzeitig machen die Bakterien im Boden den Knochen verdaulicher.

Das erleichtert dem Hund das Kauen – und seinem Magen die Verdauung.





## Erziehungstipps

# Allgemeines

### BELLO ALLEIN ZU HAUSE

Ein paar Stunden bleibt ein Hund allein zu Hause. Doch keinen ganzen Tag. Das Rudeltier Hund leidet schnell unter Einsamkeit und Langeweile. Dazu kommen Aufgaben wie Fellbürsten, Futter einkaufen, Mahlzeiten zubereiten, täglich mindestens dreimal eine halbe Stunde mit ihm spazieren gehen und mit ihm spielen. Vielleicht denken Sie jetzt mit zwei Hunden wird alles leichter. Zumindest können sie sich miteinander beschäftigen. Doch bei Hunden ist das nicht wie bei Meerschweinchen oder Kaninchen. Für den Hund ist der Mensch die Nummer 1 und nicht der Artgenosse.

### SCHON GEWUSST, ...

dass in Deutschland der Schäferhund die beliebteste Hunderasse ist?



### MEIN HUND HAT ANGST AN SILVESTER, WAS KANN ICH TUN?

Silvester ist für viele Tiere ein Höllentag. Hunde, Katzen und Kaninchen haben ein besseres Gehör als wir. Da ist ein Kanonenschlag richtig schmerzhaft. Fluchttiere wie Kaninchen, Vögel, Meerschweinchen sind meist eingesperrt und können nicht weglaufen. Deshalb sollte man die Tiere so gut wie möglich vor der Knallerei schützen: in ein ruhiges Zimmer verfrachten, Käfig abdecken... Hund und Katze sollten jedoch nicht allein bleiben.

Sie können Ihrem Hund vorsichtig die Angst vor unbekanntem Geräuschen, wie das Pfeifen von Raketen, nehmen: zum Beispiel mit einem zischenden Luftballon spielen. Sehr ängstlichen Tieren kann der Tierarzt auch Beruhigungstabletten verordnen.





Gesundheit

# Erste Hilfe für das Haustier

*Es gibt viele Gelegenheiten, bei denen sich Ihr Vierbeiner verletzen kann. Was Sie in so einem Fall tun können, lesen Sie hier.*

## VERLETZUNGSGEFAHR FÜR DAS TIER

Es kann überall passieren: beim Gassigehen oder Herumtollen, beim Streifzug durch die Nachbarschaft. Es gibt viele Gelegenheiten, bei denen sich Hunde und Freigänger-Katzen verletzen können. Aber auch Wohnungstiere sind davor nicht gefeit. Und ist ein Tier verletzt, dann ist es häufig unberechenbar. Es kann aus Schmerz oder vor lauter Angst sogar seinen geliebten Menschen beißen.

Deshalb heißt die oberste Regel immer: Vorsicht! Sprechen Sie leise und beruhigend auf das Tier ein. Nähern Sie sich ihm langsam, niemals hektisch. Es muss spüren, dass man ihm helfen will. Grundsätzlich sollten verletzte Tiere immer dem Tierarzt vorgestellt werden.



## INSEKTENJAGD

Viele Hunde und Katzen jagen mit Leidenschaft Insekten. Wespen und Bienen wehren sich mit einem Stich in die Pfoten, in den Maulbereich oder sogar in den Rachen ihres Angreifers. Wenn Sie den Stachel bei Ihrem Tier entdecken, entfernen Sie ihn mit einer Pinzette. Dann die Einstichstelle mit kaltem Wasser und Eiswürfeln in einem Plastikbeutel kühlen. Anschwellende Stiche im Rachenbereich können die Atmung blockieren. In diesem Fall sofort zum Tierarzt.

Seite

14

Das Handbuch für Hunde ist ein Geschenk von [www.schule-und-familie.de](http://www.schule-und-familie.de) und [www.sailer-verlag.com](http://www.sailer-verlag.com)

**Tierfreund**  
Das junge Menschenmagazin

**Stafette**

**I Love English**

**JUNIOR**  
**I LOVE ENGLISH**

**Benni**

**Bimbo**

**Olli und Mollie**





# Erste Hilfe für das Haustier

*Es gibt viele Gelegenheiten, bei denen sich Ihr Vierbeiner verletzen kann. Was Sie in so einem Fall tun können, lesen Sie hier.*

## HITZSCHLAG

Häufiger als man vielleicht denkt, erleiden Haustiere einen Hitzschlag. Sie sind apathisch oder gar bewusstlos, atmen stoßweise und die Zunge hängt – vor allem beim Hund – weit aus dem Hals. Ein Käfig, der in der prallen Sonne steht, ein Gehege ohne Schattenplätze, ein in der Sonne geparktes Auto, in dem Bello oder Mieze warten, werden schnell zu Todesfallen. Solch ein Tier muss sofort an einen kühlen Platz gebracht werden. Kleine Tiere wie Kaninchen, Meerschweinchen oder Katzen mit einem kühlen, feuchten Tuch bedecken, so dass der Kopf frei bleibt. Wenn sie sich etwas erholt haben, die Pfoten kühlen, indem man sie in eine flache Schüssel mit wenig kühlem Wasser stellt. Größere Tiere wie einen Hund mit Wasser besprühen, erst an den Beinen, dann Bauch, Brust und zuletzt den Kopf. Bei einem Hitzschlag besonders wichtig: dem Tier Wasser zum Trinken anbieten.

## WUNDEN

Der Hund ist beim Spaziergang in eine Glasscherbe getreten. Die Kaninchen haben sich gezofft und gebissen. Die Katze hat sich mit dem Nachbarkater geprügelt und blutet am Hals. Stark blutende Wunden mit einer sterilen Wundkompressen aus der Hausapotheke oder dem Verbandskasten abdecken und mit einer elastischen Binde nicht zu fest umwickeln. Im Notfall tut es auch ein Stück Stoff oder ein sauberes Taschentuch, das auf die Wunde gelegt wird. Das Tier muss sofort zum Tierarzt gebracht werden. Ein hervorragendes Mittel, um kleine Wunden zu heilen und zu desinfizieren, ist Schwedenbitter aus der Apotheke. Auch eine Wund- und Heilsalbe wie etwa Bepanthen hilft bei kleinen Verletzungen.





Gesundheit

# Erste Hilfe für das Haustier

*Es gibt viele Gelegenheiten, bei denen sich Ihr Vierbeiner verletzen kann. Was Sie in so einem Fall tun können, lesen Sie hier.*

## VERGIFTUNG

Leider wissen besonders Haustiere nicht instinktiv, ob das, was sie fressen, für sie giftig oder genießbar ist. An vielen beliebten Zimmerpflanzen wie etwa Alpenveilchen und Weihnachtsstern ([www.giftpflanzen.ch](http://www.giftpflanzen.ch)), Schokolade, Medikamenten, Tabak, Haushaltsreiniger, Farben, Lösungs- und Frostschutzmittel und viele mehr können sich die Tiere vergiften. Eine Vergiftung erkennt man zum Beispiel an folgenden Anzeichen: Das Tier wirkt apathisch, erbricht sich, speichelt stark, es zittert, hat Krämpfe oder Atemnot. In diesem Fall hilft nur eines: Sofort zum Tierarzt!

## VORSICHT, GLAS!

Der Vogel ist bei seinen Flugrunden im Zimmer gegen die Fensterscheibe geprallt und liegt bewusstlos am Boden. Ruhe und Dunkelheit sind in diesem Fall wichtig. Polstern Sie zum Beispiel einen Schuhkarton mit weichen Tüchern aus. Schieben Sie den Vogel auf ein Stück Papier und legen ihn vorsichtig in den Karton. Der Deckel des Kartons wird mit einigen Luftlöchern versehen und aufgelegt. Wacht der Vogel nach einiger Zeit auf, gibt man ihm einige Tropfen Wasser zum Trinken auf den Schnabel. Setzen Sie ihn in seinen Käfig, den Sie für eine Weile mit einem Tuch abdunkeln sollten. Um solche Unfälle zu vermeiden, muss die Fensterscheibe mit einem Vorhang oder einem Rollo gesichert

werden. Notfall-Apotheke

## DAS SOLLTE IN DER HAUSAPOTHEKE FÜR DAS TIER VORHANDEN SEIN:

- \* Einweghandschuhe
- \* Fieberthermometer
- \* sterile Wundkompressen
- \* elastische Binden
- \* Pinzette mit spitzen Enden, Pinzette mit runden Enden
- \* Zeckenzange
- \* Einwegspritzen ohne Nadel (zur Eingabe von Medikamenten)
- \* Schwedenbitter zur Behandlung von kleinen Wunden (Apotheke)
- \* Bachblüten Rescue Remedy, auch Notfalltropfen genannt, zur ersten Hilfe nach Schock oder Schreck und bei jeder Art von Verletzung.



Seite

16

Das Handbuch für Hunde ist ein Geschenk von [www.schule-und-familie.de](http://www.schule-und-familie.de) und [www.sailer-verlag.com](http://www.sailer-verlag.com)

**Tierfreund**  
das junge Mitmenschen

**Stafette**

**I Love English**

**JUNIOR**  
I LOVE ENGLISH

**Benni**

**Bimbo**

**Olli und Mollie**



Gesundheit

# Plagegeister

*Lesen Sie hier, was Sie gegen die lästigen Plagegeister tun können.*

## FLÖHE

Ihr Vierbeiner kratzt sich häufig und benagt einzelne Stellen am Körper? Dann ist es wahrscheinlich, dass Ihr Hund von Flöhen befallen ist. Durch den Flohbiss entsteht bei Ihrem Hund ein Juckreiz. Flöhe hinterlassen im Fell des Tieres Flohkot. Untersuchen Sie bei einem Verdacht Ihren kleinen Freund genau auf schwarze Krümel, die aus dem Fell fallen. Einige Hunde reagieren allergisch gegen Flohbisse. Das kann zu Fellverlust und Hautentzündungen führen. Sollten Sie das bei Ihrem Vierbeiner bemerken, sollten Sie mit Ihrem Hund sofort zum Tierarzt gehen. Um die kleinen Quälgeister wieder loszuwerden, sollten Sie alle Textilien und Möbel, mit denen Ihr Hund in Berührung kommt, reinigen. Gegen eine Flohplage in der Wohnung helfen verschiedene Mittel, die in der Wohnung versprüht werden. Die Wirkungsdauer der Mittel liegt bei 6 Monaten. Bei Hunden helfen Flohhalsbänder, Shampoos oder Sprays gegen die lästige Flohplage.

## ZECKEN

Die kleinen fiesen Blutsauger können für Mensch und Hund sehr gefährlich werden. Denn Zecken können über ihren Speichel Borreliose oder FSME übertragen. Besonders von Frühlingsanfang bis Herbstende ist Zeckensaison. In dieser Zeit sollten Sie Ihren Vierbeiner gründlich auf Zecken untersuchen. Weil Zecken den Auslöser der Borreliose erst nach einigen Stunden übertragen, ist wichtig, die Zecke so schnell wie möglich

zu entfernen. Zum Entfernen benötigen Sie eine Pinzette oder eine Zeckenzange. Achten Sie darauf, dass Sie die Zecke mit dem Kopf entfernen und möglichst rausdrehen! Sonst kann es passieren, dass der Restspeichel übertragen wird. Wenn Sie Ihrem Hund ein Zeckenhalsband umlegen, oder ein Zeckenspray verwenden, kann das Ihren Vierbeiner vor Zecken schützen.

## OHRMILBEN

Ihr Hund kratzt sich häufig am Ohr und schüttelt sie hin und her? Dann kann es sein, dass Ihr Vierbeiner unter Ohrmilben leidet. Das sind Parasiten, die in der Ohrmuschel des Hundes leben. Obwohl es ursprünglich eine Katzenerkrankung ist, können sich auch Hunde damit anstecken. Diese Parasiten werden besonders häufig von Hund zu Hund übertragen. Wenn Sie den Verdacht haben, dass Ihr Hund an Ohrmilben leidet, sollten Sie einen Tierarzt aufsuchen. Dieser verschreibt Ihnen Sprays oder Puder, um die lästigen Milben loszuwerden.





Gesundheit

# Mein Hund ist zu gierig

*Ihr Hund kann sich vor lauter Gier kaum noch zügeln? Mit unseren Tipps und Tricks gewöhnt er sich das hastige Fressen und Trinken schnell wieder ab.*

## DER HUND ÜBERGIBT SICH, WENN ER ZU SCHNELL TRINKT UND FRISST

Hunde stammen von Wölfen ab und sind deshalb - genau wie Wölfe - so genannte Schlinger. Sobald ein Wolfsrudel Beute macht, muss es fix gehen. Jeder versucht so viel wie möglich in den Magen zu bekommen.

Auch Hunde schlucken oft zu schnell ein Stück Fleisch hinunter, ohne viel zu kauen. Der Hund denkt, er muss sich beeilen, um genug Futter zu bekommen. Und genau dann rebelliert sein Magen.

Deshalb sollten Sie Ihrem Hund kleine Portionen öfter geben. Dann muss er nicht alles auf einmal herunterschlucken und wird nicht so hungrig. Achten Sie darauf, dass er ein ruhiges, ungestörtes Plätzchen zum Fressen und Trinken hat. Schauen Sie ihm beim Fressen auch nicht ständig zu - das verunsichert ihn vielleicht und gibt ihm das Gefühl, dass er schnell fressen müsse, damit ihm nichts weggenommen wird.



Seite

18

Das Handbuch für Hunde ist ein Geschenk von [www.schule-und-familie.de](http://www.schule-und-familie.de) und [www.sailer-verlag.com](http://www.sailer-verlag.com)

**Tierfreund**  
Das junge Wissensmagazin

**Stafette**

**I Love English**

**JUNIOR**  
I LOVE ENGLISH

**Benni**

**Bimbo**

**Olli und Mollie**



Hunderassen

# Die zehn beliebtesten Hunderassen

*Nach Katzen gehören Hunde zu den beliebtesten Haustieren in Mitteleuropa. Wir haben für Sie die zehn beliebtesten Hunderassen.*

## Platz 1: Mops

### AUSSEHEN


Der Mops hat kurzes, glattes Fell und ein Idealgewicht von 6-8 kg. Seine Schnauze und die Ohren sind häufig schwarz, während das restliche Fell eher hell ist.

### WESEN

Der Mops ist ein prima Begleithund und hat ein mutiges, ausgeglichenes, fröhliches und lebhaftes Wesen. Die Nähe zu seinen Menschen ist ihm wichtig, außerdem ist er sehr kinderlieb.

### GESUNDHEIT

Möpse neigen schnell zu Übergewicht. Deshalb sollten Sie unbedingt auf die Futtermengen achten. Außerdem dürfen Sie Ihrem Mops bei Hitze keine großen Anstrengungen zumuten.



## Platz 2: Jack Russel Terrier

### AUSSEHEN

Jack Russell Terrier gibt es in drei verschiedenen Fellarten: glatthaarig, rauhaarig und stichelhaarig. Auch die Fellfarben unterscheiden sich. Sie setzen sich aus den Farben weiß, braun und schwarz zusammen. Einige Terrier haben auch weiß-braunes oder weiß-schwarzes Fell.

### WESEN

In erster Linie ist der Jack Russel ein Jagdhund. Er ist sehr aktiv, intelligent, furchtlos und freundlich. Er ist der ideale Hund für Hundesport begeisterte Herrchen und Frauchen. Agility, Dogdancing oder Canicross, für den „Jacky“ ist das kein Problem. Der kleine Terrier möchte immer beschäftigt werden. Allerdings akzeptieren Jackys Kinder häufig nicht als vollwertige Familienmitglieder. Daher lassen Sie Ihre Kids nie alleine mit diesem aktiven Hund spielen.





## Platz 3: Pudel

### AUSSEHEN

Pudel haben lockiges, wolliges Fell und es gibt sie in den Farben Schwarz, Weiss, Braun, Grau, Apricot und Rotbraun. Wenn Sie einen Pudel besitzen, müssen Sie mit ihm regelmäßig zum Hundefriseur. Denn das Fell wächst immer nach. Dafür hat der Pudel gegenüber anderen Hunden einen großen Vorteil: Er haart nicht!

### WESEN

Der Pudel gehört zu einer der intelligentesten Hunderassen. Er ist ein echtes Multitalent und ideal für Familien mit Kindern. Pudel sind außerdem ziemlich beweglich und sportlich. Über ausgedehnte Spaziergänge und Spielstunden freut er sich besonders.




## Platz 4: Labrador

### AUSSEHEN

Der Labrador ist ca. 56 cm hoch und hat kurzes, einfarbiges Fell in schwarz, gelb oder schokobraun. Labradore sind sehr kräftige Hunde mit breiten Schädeln.

### WESEN

Labradore sind sehr freundlich und gutmütig. Gegenüber Menschen zeigen Labradore keine Form von Aggressivität oder Scheu. Außerdem ist er sehr geduldig und ausgeglichener. Dennoch braucht der Labrador viel geistige und körperliche Beschäftigung. Wenn Sie sich für einen Labrador entscheiden, hat dieser einen großen Willen Ihnen zu gefallen. Deshalb ist er besonders gut als Anfängerhund geeignet.







## Hunderassen

### Platz 5: Cocker Spaniel

#### AUSSEHEN

Der Cocker Spaniel ist ein Jagdhund mit weichem, dichten Fell und langen Schlappohren. Der Körper ist etwa 40 cm hoch. Die Fellfarben des Cocker Spaniels sind rot, braun, schwarz, schwarz-weiß und tri-color.

#### WESEN

Cocker Spaniel sind anhänglich, sensibel, temperamentvoll und eigensinnig. Dennoch kann er sich sehr gut seiner Umgebung anpassen und braucht regelmäßige und ausgiebige Beschäftigung. Cocker Spaniel sind Familienhunde und eignen sich auch im Umgang mit Kindern.

#### GESUNDHEIT

Cocker Spaniel neigen zu Übergewicht. Daher sollte Frauchen oder Herrchen auf ein ausgewogenes Verhältnis von Futter und Bewegung achten. Außerdem leiden Cocker Spaniel durch ihre langen Ohren häufig an einer Erkrankung des Innenohrs. Dadurch kann eine Gleichgewichtsstörung und manchmal sogar Taubheit entstehen.



### Platz 6: Mischling

#### AUSSEHEN

Mischlingshunde sind das Ergebnis einer geplanten oder ungeplanten Kreuzung verschiedener Hunderassen. Dennoch haben es die „Promenadenmischungen“ auf den 6. Platz der beliebtesten Hunderassen geschafft. Jeder Mischlingshund ist ein Unikat.



## Platz 7: Französische Bulldogge

### AUSSEHEN

Französische Bulldoggen sind 35 cm hoch und wiegen bis zu 14 kg. Ihr Fell ist kurz und dicht. Diese Hunderasse ist besonders für ihre „Fledermausohren“ bekannt.

### WESEN

Französische Bulldoggen sind dickköpfig, mutig, verspielt und lebhaft. Von größeren Hunden lassen Sie sich nicht einschüchtern. Darum sollten Sie Ihren Hund bereits früh mit anderen Hunden sozialisieren. Die Französische Bulldogge liebt regelmäßige Spaziergänge und Joggingtouren. Außerdem sind sie äußerst kinderlieb.

### GESUNDHEIT

Aufgrund der flachen Schnauze wird die Atmung beeinträchtigt. Dadurch ist für sie keine effiziente Regelung der Körpertemperatur möglich. Zu große Hitze kann für die Französische Bulldogge also tödlich sein. Achten Sie darauf, dass Ihre Französische Bulldogge nie zu großer Hitze ausgesetzt wird.



## Platz 8: Deutsche Dogge

### AUSSEHEN

Die Deutsche Dogge ist zwischen 72 und 80 cm hoch. Sie ist der Riese unter den Hunden. Es gibt verschiedene Farbvarianten der Deutschen Dogge. Die häufigsten sind schwarz, weiß, gelb und grau.

### WESEN

Deutsche Doggen haben ein freundliches, liebevolles und anhängliches Wesen. Im Umgang mit Menschen und Hunden sind sie sehr zutraulich und verträglich. Dennoch ist die Dogge weniger unterwürfig als die meisten anderen Rassen.

### GESUNDHEIT

Doggen sind auf Grund ihrer Größe besonders anfällig für Herzmuskelerkrankungen, Fehlentwicklungen des Hüftgelenks, Magendrehungen und Knochenkrebs. Doggen sind also relativ krankheitsanfällig und haben eine Lebenserwartung von 6 – 8 Jahren.



## Platz 9: Deutscher Schäferhund

### AUSSEHEN:

Der Deutsche Schäferhund ist zwischen 55 und 65 cm groß und ziemlich kräftig. Er hat stehende Ohren und leicht zu pflegendes Fell. Schäferhunde sind meist schwarz und braun.

### WESEN

Das Wesen des Schäferhundes ist ausgeglichen, selbstsicher, wachsam und belastbar. Schäferhunde sind besonders gut als Wach-, Schutz-, und Diensthunde geeignet. Schäferhunde brauchen viel Auslauf und Beschäftigung. Außerdem ist der Schäferhund sehr kinderlieb.

### GESUNDHEIT

Schäferhunde neigen zu einer Erkrankung der Hüfte, diese kann von Ihrem Tierarzt bereits im Welpenalter festgestellt werden.



## Platz 10: Dackel

### AUSSEHEN:

Dackel gibt es in drei verschiedenen Arten und Größen. Sie haben die Wahl ob Sie sich für einen normal großen Dackel, einen Zwergdackel oder einen Kaninchendackel entscheiden. Auch beim Fell unterscheidet sich der Kurzhaardackel von Rauhaar- und Langhaardackel. Die Fellfarben sind rot, saufarben (Wildschweinfarben), schokobraun und schwarz.

### WESEN:

Dackel sind Jagdhunde und besitzen ein ausgeprägtes Selbstbewusstsein. Wenn Sie einen Dackel in Ihre Familie holen möchten, müssen Sie bei der Erziehung sehr konsequent und liebevoll zugleich sein. Denn Dackel sind sehr eigensinnig und haben nur wenig Respekt vor größeren Hunden. Ansonsten fügen sich Dackel sehr gut in das Familienleben mit Kindern ein.

### GESUNDHEIT:

Dackel sind durch ihre lange Wirbelsäule und die kurzen Beine anfällig für eine bestimmte Art des Bandscheibenvorfalles, der so genannten Dackellähme. Dabei verliert der Hund die Kontrolle über die Hinterbeine und Teile des Körpers. Wenn Ihr Dackel einmal von der Dackellähme betroffen ist, kann sie nicht mehr rückgängig gemacht werden. Ansonsten sind Dackel gesunde und robuste Hunde, die eher selten einen Tierarzt benötigen.





Extra-Wissen

# Spannende Fakten

## DER GRÖSSTE HUND DER WELT

Wusstest du, dass der größte Hund der Welt zwei Meter lang ist?

Doggen haben, laut Rassestandard, eine Schulterhöhe von mindestens 80 Zentimetern.

Die Dänische Dogge „Zeus“ knackt die Vorgabe seiner Hunderasse bei weitem: Er ist an der Schulter über 1,10 Meter hoch. Von Schnauze bis Schwanzspitze misst er 2,13 Meter und ist damit der größte Hund der Welt.

„Zeus“ ist übrigens nicht nur lang, sondern auch gewaltig schwer. Er bringt über 70 Kilo auf die Waage. Bei über 13 Kilo Futter am Tag ist das aber auch kein Wunder ...

## WARUM GELTEN BERNHARDINER ALS LEBENSRETTER?

Die großen Hunde wurden früher im Kloster am St. Bernhardspass gezüchtet.

Auf der Route über den Pass geschah es immer wieder, dass Reisende in Not gerieten. Bernhardiner sind stark und haben eine gute Nase. Daher waren sie den Mönchen eine große Hilfe dabei, Lawinen-Opfer aufzuspüren und zu retten.

## SCHWIMMKURS FÜR HUNDE

Auch unter Hunden gibt es schlechte Schwimmer. Sie rudern so heftig mit den Vorderbeinen, dass sich der Oberkörper aus dem Wasser hebt und der Hinterleib absinkt. Das ist sehr anstrengend. Aber es gibt Hilfe: Tier-Physiotherapeuten können solchen Hunden die richtige Technik beibringen.

## WAS SIND HUNDSTAGE?

Dieser Name bezeichnet die Schönwetter-Tage zwischen Ende Juli und Ende August.

Er geht auf den „Hundsstern“ Sirius zurück, der in dieser Zeit am Himmel steht. Sirius ist der Hauptstern im Sternbild Großer Hund.





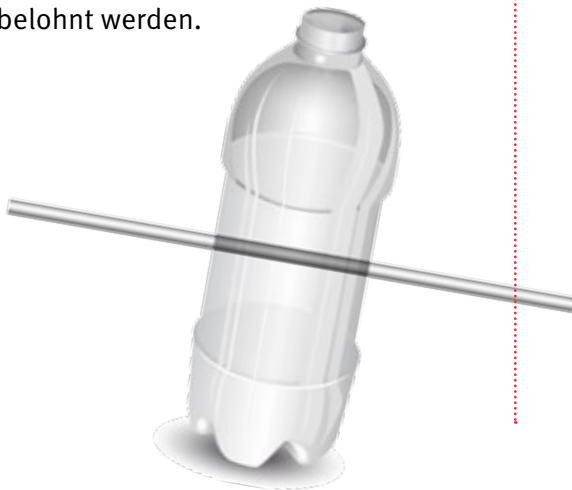
Selbstgemacht

# Spiele für den Hund

## FLASCHENDREHEN


Benötigt werden dafür eine stabile Plastikflasche und ein Stab. Nehmen Sie hierfür einen dünnen Pflanzenstab aus dem Baumarkt. Bohren Sie jetzt zwei gegenüberliegende Löcher in die Flasche und stecken Sie den Stab hindurch. Jetzt brauchen Sie nur noch das Lieblingsleckerli Ihres Vierbeiners und stecken Sie es in die Flasche. Schon haben Sie die ungeteilte Aufmerksamkeit Ihres Hundes. Halten Sie nun die beiden Enden des Stabes fest.

Jetzt dürfen Sie gespannt sein, was Ihr Vierbeiner anstellt, um an sein Leckerli zu kommen. Vielleicht beginnt er sofort damit, mit der Schnauze gegen die Flasche zu stupsen, dass sie sich dreht. Wenn ihr Hund überhaupt nicht darauf kommt und sich sehr schwer tut, drehen Sie die Flasche schon ein wenig an. Damit Ihr Hund auch weiterhin Spaß an solchen kleinen Denkübungen hat, muss er am Ende einer Übung immer mit einem Erfolgserlebnis belohnt werden.



## FRISBEE SPIELEN

Für Hund ist Frisbee spielen mit Herrchen oder Frauchen eine tolle Beschäftigungsmöglichkeit. Denn anders als beim Ballspielen, hat der Hund hier die Chance die Frisbee noch im Werfen zu fangen. Benutzen Sie hierfür keine herkömmliche Frisbee-Scheibe aus Plastik. Denn die könnte nach einmal spielen bereits kaputt sein. Nehmen Sie anstatt dessen lieber eine Gummifrisbee oder eine biegsame mit einem Seilrand. Die kann Herrchen oder Frauchen auch prima in die Hosentasche stecken.







Selbstgemacht

# Spiele für den Hund

## PFLANZENROLLER

Sie möchten mit Ihrem Hund mehr bieten als Stöckchen werfen? Dann versuchen Sie es doch einmal mit etwas Gehirnjogging. Dazu benötigen Sie einen Pflanzenroller oder einen anderen beweglichen Gegenstand und legen Sie ein Leckerli darunter. Jetzt ist Ihr Vierbeiner an der Reihe. Er muss versuchen den Gegenstand oder Pflanzenroller zur Seite zu schieben.

Ihr kleiner Freund hat einige Schwierigkeiten? Das ist kein Problem. Unterstützen Sie ihn, indem Sie das Leckerli erst in die Nähe und anschließend langsam unter den Rand und schließlich in die Mitte des Pflanzenrollers legen. Nach ein wenig Übung hat jeder Vierbeiner diesen Trick raus!



## HÜTCHENSPIEL

Sie brauchen drei Becher, die sie auf den Boden stellen. Unter einem Becher verstecken Sie ein Leckerli. Jetzt ist Ihr Vierbeiner an der Reihe. Seine Aufgabe: Ihr Hund soll die Becher beschnuppern und herausfinden unter welchem Becher sich sein Leckerli befindet und anschließend versuchen an das Leckerli zu gelangen.

Ihr Vierbeiner ist darin bereits Profi?

Dann verändern Sie die Bedingungen. Stellen Sie die Hütchen z. B. in einen flachen Karton oder erhöhen Sie die Becherzahl.

Wenn Ihr Hund noch Schwierigkeiten mit der Übung hat, machen Sie die Aufgabe etwas einfacher. Stellen Sie zum Beispiel den Becher so auf, dass er mit der Kante genau auf dem Leckerli steht. Erst später können Sie nochmal versuchen das Leckerli komplett zu verstecken.

Achten Sie darauf, dass Sie Ihren Vierbeiner nicht überfordern. Pausen und viele Wiederholungen sind für Ihren Hund sehr wichtig. Jede Übung darf höchstens drei Minuten dauern.





Selbstgemacht

# Hund aus Papier

## WUFFI, DER KLEINE HUND

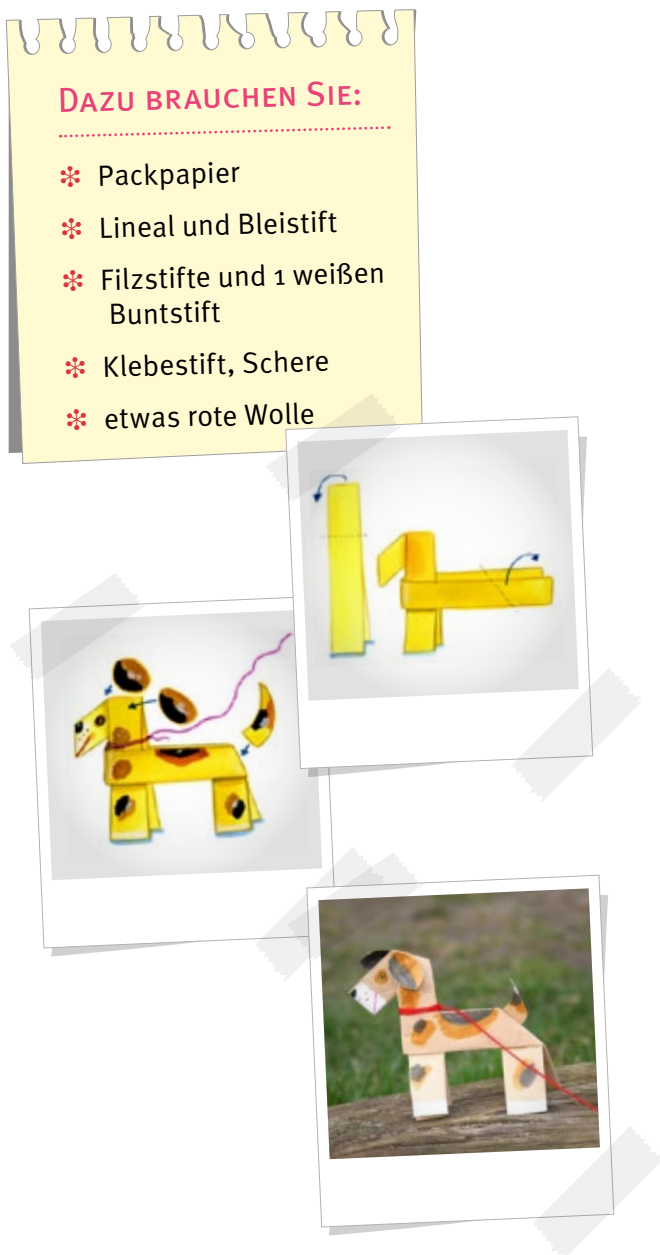
Falten Sie einen Papier-Hund zum Spielen!

### DAZU BRAUCHEN SIE:

- \* Packpapier
- \* Lineal und Bleistift
- \* Filzstifte und 1 weißen Buntstift
- \* Klebestift, Schere
- \* etwas rote Wolle

## SO GEHT'S:

- \* Sie brauchen zwei Packpapier-Streifen: beide etwa 50 Zentimeter lang und 15 Zentimeter breit. Messen Sie die Streifen mit dem Lineal ab und malen sie mit dem Bleistift auf. Dann schneiden Sie sie aus.
- \* Nehmen Sie einen Streifen. Falten Sie ihn der Länge nach in der Mitte. Dann falten Sie ihn noch mal der Länge nach in der Mitte. Jetzt haben Sie einen schmalen, langen Streifen. Falten Sie diesen Streifen in der Mitte, sodass er nur noch halb so lang ist. Machen Sie es mit dem anderen Packpapier-Streifen genauso.
- \* Nehmen Sie einen Streifen. Knicken Sie oben schräg den Kopf ab. Die beiden Vorderpfoten bleiben stehen. Falten Sie den zweiten Streifen als Bauch um den ersten Streifen. Knicken Sie hinten die Hinterbeine ab.
- \* Jetzt können Sie Kopf, Bauch und Hinterbeine an den Knick-Stellen mit Klebstoff fixieren. Bis der Klebstoff getrocknet ist, legen Sie am besten ein schweres Buch auf die Figur.
- \* Nun kann Ihr Kind den Hund bemalen. Die Schnauze und die Füße bemalt es mit dem weißen Buntstift. Den Rest bemalt es mit Filzstiften. Schneiden Sie Ohren und Schwanz aus Packpapier aus. Malen Sie sie an und kleben sie fest. Binden Sie rote Wolle als Halsband und Leine um den Hunde-Hals.



Selbstgemacht

# Leckerli-Automat

## DAZU BRAUCHEN SIE:

- \* leere Chips-Rolle
- \* Pappe
- \* buntes Papier
- \* Schere, Kleber
- \* bunte Farbstifte
- \* Hunde-Leckerli

## SO GEHT'S:

- \* Bemalen und bekleben Sie mit Ihrem Kind die leere Chipsrolle mit weihnachtlichen Motiven.
- \* Schneiden Sie zwei gegenüberliegende Schlitzlöcher in die Mitte der Rolle.
- \* Stecken Sie einen Streifen Pappe hindurch und legen Sie ein Leckerli auf den Pappstreifen.
- \* Zieht der Hund die Pappe heraus, fällt ihm das Leckerli vor die Pfoten.





Selbstgemacht

# Hundeplätzchen

*Achtung: Dies ist ein Rezept für Hundefutter! Mit diesem Rezept versetzen Sie und Ihr Kind auch das vierbeinige Familienmitglied in Weihnachtsstimmung.*

## FÜR DEN TEIG:

- \* 500 Gramm Geflügelleber
- \* 5 Eier
- \* 650 Gramm Vollkornmehl
- \* 100 Gramm Weizenkleie
- \* 50 Gramm zarte Haferflocken
- \* 3 Möhren, geraspelt
- \* 1 Esslöffel Distelöl

## UTENSILIEN:

Mixer, Backblech, Schüssel, Messer



## SO GEHT'S:

- \* Die Geflügellebern im Mixer pürieren
- \* Die aufgeschlagenen Eier und alle anderen Zutaten dazugeben und verrühren.
- \* Backpapier auf das Backblech legen und die zähe, breiige Masse auf dem Backblech streichen.
- \* Bei 180 bis 200 Grad etwa 20 bis 25 Minuten backen.
- \* **ACHTUNG:** Der Duft, der beim Backen durch die Wohnung zieht, ist echt gewöhnungsbedürftig.

Nach dem Backen sofort in kleine Stücke schneiden. Bitte NICHT luftdicht lagern, besser: einfrieren.

Hunde sind völlig entzückt über den Geschmack!!



Selbstgemacht

# Wauzis Möhrenkekse

*Achtung: Dies ist ein Rezept für Hundefutter! Mit diesem Rezept versetzen Sie und Ihr Kind auch das vierbeinige Familienmitglied in Weihnachtsstimmung.*

## FÜR DEN TEIG:

- \* 175 g Vollkornmehl (oder andere Mehlsorte, z. B. Dinkel)
- \* 50 g Möhre geraspelt
- \* 1 Ei
- \* 1 El Olivenöl
- \* 50 ml Wasser



Die Möhre mittelfein raspeln und mit Ei und Olivenöl verkneten (Mixer). Mehl dazugeben und den Teig mit Wasser geschmeidig machen.

Die Masse nochmals gut durchkneten und eventuell nochmals etwas Mehl dazugeben, falls der Teig zu klebrig sein sollte. Dann auf einer mit Mehl bestreuten Arbeitsfläche ausrollen und entweder mit Förmchen ausstechen oder einfach mit einem Messer oder einem Pizzaroller kleine Kekse ausschneiden.

Die Kekse auf ein Backblech legen und 20 bis 30 Minuten backen, je nachdem wie hart die Kekse werden sollen.

**Wichtig!**

Die Hundekexen enthalten keinerlei Konservierungsstoffe, deshalb sollten sie in einer luftdurchlässigen Box gelagert werden.

E-Herd: 175 Grad /

Gas: Stufe 2 bis 3 –

20 bis 30 Minuten



Selbstgemacht

# Thunfischkekse

## ZUTATEN:

- \* 1Ei
- \* eine Dose Thunfisch in Wasser
- \* 250g Mehl
- \* etwas Wasser

Vermischen Sie die Zutaten und rühren Sie daraus einen Teig. Als nächstes streichen Sie den Teig auf ein Backblech. Dann bei 180 Grad ca.30 min.backen!

Nach dem Erkalten, den Teig in kleine Stücke schneiden. Jetzt kann sich Ihr Vierbeiner die leckeren Thunfischkekse schmecken lassen.





Schöne Verse über den Vierbeiner

# Gedicht

## AN EIN HÜNDLEIN

Gern gab ich die drei Fünfer  
Dem losen Buben hin.  
Er trug, ich möchte schwören,  
Noch ärgeres im Sinn.

Hier wird dich Niemand quälen,  
Läßt jeder dich in Ruh;  
Ja, trägt wohl gar, dich streichelnd,  
Dir manchen Bissen zu.

Des Nachts, im Herbst und Winter,  
Legst du dich nah am Herd  
In dein bequemes Körbchen,  
Und schlummerst ungestört.

*Elisabeth Kulmann (1808-1825)*





# Stundenplan

Zeit	Montag	Dienstag	Mittwoch	Donnerstag	Freitag



# Timetable

Time	Monday	Tuesday	Wednesday	Thursday	Friday





























## Detektivgeschichte

# Verwirrte Hunde

*Lesen Sie mit Ihrem Kind die Detektivgeschichte aufmerksam durch. Wie findet Detektiv BIMBO heraus, wer die Hunde bei der Zirkusvorstellung abgelenkt hat?*

### VERZWEIFELT

„So geht’s nicht weiter“, denkt Zirkusdirektor Lorenzo. Er sitzt am Schreibtisch seines Wohnwagens, kratzt sich am Bart, kratzt sich an der Stirn und grübelt. Plötzlich huscht ein Leuchten über sein sorgenvolles Gesicht. Vielleicht kann uns ein Profi helfen, überlegt er und greift zum Telefon. Kurz darauf betritt Detektiv BIMBO den Wohnwagen.

Zirkusdirektor Lorenzo erzählt ihm von seinem Problem: „Die beliebteste Nummer in unserem Zirkus sind die tanzenden Hunde. Sie kommen beim Publikum sogar noch besser an als unser Clown Freddy. Doch seit ein paar Tagen wollen die Hunde nicht mehr tanzen! Bei den Proben klappt alles perfekt, aber während der Vorstellung machen sie nicht mit! Es ist wie verhext!“ Detektiv BIMBO



will der Sache auf den Grund gehen. Er streift über das Zirkusgelände. Die Artisten bereiten sich auf die Vorstellung vor. Jongleure, Seiltänzerinnen, Feuerspucker und Zauberer warten hinter dem Vorhang zur Manege.

Etwas abseits entdeckt BIMBO den Hundetrainer Pedro. Immer wieder übt er die Kunststücke mit seinen schwarzweißen Dalmatinern. Auf Pedros Kommando hüpfen die Tiere auf zwei Pfoten und drehen sich im Kreis wie echte Tänzer. „Bravo“, ruft BIMBO ihm zu. Doch Pedro jammert: „Ach, wenn es nur in der Manege so klappen würde. Wenn sie wieder nicht mitmachen, wird mich der Direktor entlassen.“

### MANEGE FREI

Da ertönt die Musik. Die Vorstellung beginnt. Detektiv BIMBO sucht sich einen Platz auf den Zuschauerbänken. Nach dem Auftritt der Seiltänzerinnen stolpert Clown Freddy mit riesigen Schuhen in die Manege. Mit seiner roten Nase und der viel zu großen Hose sieht er lustig aus. Trotzdem wird BIMBO das Gefühl nicht los, dass ihn der Clown böse ansieht. Unter dem tosenden Applaus der Zuschauer verbeugt sich Freddy nach allen Seiten. So tief, dass seine Hände immer wieder den Boden berühren. Dann sind die tanzenden Hunde an der Reihe. BIMBO hält den Atem an.



Detektivgeschichte

# Verwirrte Hunde

Doch oh nein! Die Hunde hören nicht auf die Kommandos. Sie laufen kreuz und quer durcheinander. Statt zu tanzen, schnüffeln sie in der Manege herum und scharren in den Sägespänen auf dem Boden. Hilflös steht Pedro da und weiß nicht, was er machen soll. „Buh! Wir wollen unser Geld zurück“, rufen die Zuschauer. Detektiv BIMBO überlegt angestrengt. „Was könnte die Tiere so durcheinander bringen?“

## STUMME PFEIFE

BIMBO schaut sich die Zuschauer an. Zwischen den schimpfenden Leuten sitzt ein älterer Herr, der alles andere als enttäuscht aussieht. Er lacht sogar schadenfroh. BIMBO weiß, wer das ist: der Direktor vom Zirkus Roberto. „Sie freuen sich wohl, dass die Hundenummer nicht geklappt hat?“, spricht BIMBO ihn an. „Ich bin Detektiv, dürfte ich mal einen Blick in Ihre Tasche werfen?“ Breit grinsend öffnet Roberto seine Tasche: „Sie werden Lorenzo nicht helfen können. Er ist ruiniert.“ BIMBO zieht eine Pfeife aus der Tasche. „Ist das nicht eine Hundepfeife mit einem Ton, den nur Hunde hören können? Haben Sie damit die Tiere abgelenkt?“ Roberto lacht. „Jetzt machen Sie mal halblang, ich kann nichts dafür, wenn der Trainer eine Pfeife ist. Die hier brauche ich für meinen Hund Fiffi!“

## GEKLAUTE KEKSE

Leider kann BIMBO nicht beweisen, dass Roberto gepfiffen hat. Er schaut noch einmal bei Pedro vorbei, der verzweifelt in seinem Wohnwagen sitzt. „Jetzt ist alles aus. Ich werde entlassen“, sagt er und streichelt einem Hund übers Fell. „Nein, Bello, deine Lieblingskekse kann ich dir nicht mehr geben. Die sind doch geklaut worden.“ - „Geklaut? Wann?“, fragt BIMBO. „Ach, schon seit ein paar Tagen fehlen immer welche. Seit...“ Pedro überlegt: „Seit die Hunde nicht mehr tanzen!“ Da hellt sich BIMBOs Gesicht auf. „Ich glaube, jetzt hab ich’s!“

Ahnt Ihr Kind schon, wer die Kekse geklaut hat und warum die Hunde in der Manege nicht mehr tanzen?



## Test

# Bin ich für einen Hund geeignet?

*Ein Hund braucht viel Platz und nimmt mindestens genauso viel Zeit in Anspruch. Ob Sie für einen bellenden Vierbeiner wirklich geeignet sind, können Sie jetzt überprüfen. Machen Sie den Test!*

**1. WIE VIELE STUNDEN AM TAG KÖNNEN SIE SICH UM IHREN VIERBEINER KÜMMERN UND WIE LANGE WÄRE IHR HUND ALLEINE?**

- a) Ich bin berufstätig und habe täglich nur 0 – 1 Stunde Zeit für meinen Hund. Mein Hund wäre lange alleine. (0)
- b) Ich bin berufstätig, kann es mir aber so einrichten, dass ich täglich 2 – 3 Stunden Zeit für Ihren Hund hätte. (1)
- c) Ich habe die Möglichkeit meinen Vierbeiner mit zur Arbeit zu nehmen und mein Hund müsste nicht alleine bleiben. (2)

**2. HATTEN SIE SCHON EINMAL EINEN HUND UND KONNTEN ERFAHRUNGEN IN DER HUNDEHALTUNG SAMMELN?**

- a) Ja, ich hatte bereits einen Hund und konnte auch schon etwas Erfahrung sammeln. (1)
- b) Nein, ich hatte noch nie einen Hund und kenne mich mit Hunden auch nicht aus. (0)
- c) Ich bin bereits mit Hunden aufgewachsen und habe selbst auch schon sehr viel Erfahrung in der Hundehaltung sammeln können. (2)

**3. WENN EIN HUND ÄLTER WIRD, KÖNNEN AUCH EINIGE KOSTSPIELIGE BESUCHE BEIM TIERARZT ANSTEHEN. WIE VIEL GELD MÖCHTEN SIE FÜR IHREN HUND AUSGEBEN?**

- a) Ich würde meinem Hund selbstverständlich alles bieten, was er benötigt. Er ist ein Familienmitglied und ich trage die volle Verantwortung für ihn. (2)
- b) Für Futter und die notwendigsten Impfungen bin ich schon bereit zu bezahlen. Aber teure Operationen und hohe Tierarztkosten kann und möchte ich mir nicht leisten. (1)
- c) Ich habe leider nicht die finanziellen Mittel, um Kosten wie zum Beispiel Tierarztrechnungen oder Hundesteuer zu bezahlen. (0)







# Bin ich für einen Hund geeignet?

**4. HABEN SIE SICH BEREITS GEDANKEN GEMACHT, WAS SIE MIT IHREM HUND IM URLAUB MACHEN?**


- a) Ja, wenn ich verreise, halte ich nach Hunde-Freundlichen Unterkünften Ausschau. Bei weiten Flugreisen gebe ich meinen Hund bei Familie, Freunden oder einer Hundepension ab. Dabei achte ich besonders darauf, dass sich mein Hund dort auch wohlfühlt. (2)
- b) Darüber habe ich mir noch keine Gedanken gemacht. Ich möchte mich auch nicht um eine kostspielige Hundepension bemühen. (0)
- c) Ich gebe meinen Vierbeiner in der Zeit bei Freunden oder Bekannten ab. (1)

**5. SIND SIE BEI HUNDEHAAREN SEHR EMPFINDLICH?**

- a) Ja, ich kann es nicht leiden, wenn ich Hundehaare an meiner Kleidung oder auf meinen empfindlichen Möbeln sehe. (0)
- b) Ganz angenehm ist es für mich nicht. Aber darum interessiere ich mich auch für Pudel, weil diese Hunderasse nicht haart. (1)
- c) Nein, denn Hunde sind nun einmal mit Fell bedeckt. Darum stört es mich nicht, wenn ich einige Hundehaare in meiner Wohnung entdecke. (2)

**6. EIN HUND MUSS BEI JEDEM WETTER RAUSGEHEN. EGAL OB ES STÜRMT, SCHNEIT ODER IN STRÖMEN REGNET. WIE VIEL AUSLAUF GÖNNEN SIE IHREM VIERBEINER AM TAG?**

- a) Ich biete meinem Hund seine täglichen großen Runden. Egal bei welchem Wetter. Es ist nun einmal ein Hund und er hat seine Bedürfnisse. (2)
- b) Bei Regen habe ich keine große Lust rauszugehen. Da reicht es, wenn mein Hund kurz in den Vorgarten geht. (0)
- c) Wenn es regnet, gehe ich mit meinem Vierbeiner schnell um den Block. (1)





Test

# Bin ich für einen Hund geeignet?

## IHR ERGEBNIS:

### ■ 0 bis 3 Punkte:

Sie haben es wahrscheinlich schon geahnt, aber ein Hund ist nicht das richtige Haustier für Sie. Nur wenn Sie und der Hund sich gemeinsam wohlfühlen, kann ein harmonisches Zusammenleben stattfinden. Ein Hund bedeutet mehr Arbeit, als es auf den ersten Blick vielleicht aussehen mag.

### ■ 4 bis 8 Punkte:

So richtig sicher sind Sie sich mit Ihrer Entscheidung für einen Hund noch nicht, oder? Einiges was Bello so möchte und braucht, wissen Sie bereits. Doch sie haben hier und da noch ein paar Wissenslücken. Damit Ihnen keine wichtigen Einzelheiten entgehen, lesen Sie in unserem Hunde-Special die wichtigsten Informationen rund um den Hund.

### ■ 9 bis 12 Punkte

Herzlichen Glückwunsch. Für Sie war der Test schon beinahe überflüssig, nicht wahr? Sie sind bereits bestens darüber informiert, was Bello so braucht und möchte. Jetzt müssen Sie sich nur noch für die zu Ihnen passende Hunderasse entscheiden. In unserem Hunde-Special finden Sie die zehn beliebtesten Hunderassen Mitteleuropas. Vielleicht finden auch Sie Ihren persönlichen Lieblingshund darunter?





## IMPRESSUM:

**Verlag:** Johann Michael Sailer Verlag GmbH & Co. KG

**Geschäftsführer:** Horst Ohligschläger, Pascal Ruffenach

Lina-Ammon-Str. 30

90471 Nürnberg

Tel: 0911/6600-59

**Chefredaktion:** Andrea Hösel

**Redaktion:** Janina Schmidt; [www.schule-und-familie.de](http://www.schule-und-familie.de)

**Layout:** Susanne Braun, Peter Suk

**Bilder:** Fotolia: Seite 3/Nadine Haase, Seite 4/milsiArt, Seite 5/Andrey Kuzmin, Seite 6/Nagel's Blickwinkel, Seite 7,14,17/Ermolaev Alexandr, Seite 8/aseph, Seite 11/javier brosch, Seite 12/Carola Schubbel, Seite 13/Barbara Helgason, Seite 15/Nick Freund, Seite 16/fotowebbox, Seite 18/Andreas Rodriguez, Seite 21/Stefan Andronache + Dora Zett, Seite 22/Farinoza, Seite 23/Willee Cole, Seite 24/Klaus Epele, Seite 25/Cerae, Seite 26/blobbotronic, Seite 29/Kitty, Seite 31/Vlantz, Seite 32/fotoknips, Seite 47/Eric Isselée; iStock: Seiten 9,13,19,20,22,23, 26, Cornelia Krug: Seite 33 - 45, Sabine Lohf: Seite 27; moeandme.com: Seite 30 Tierfreund: Seite 28

**Auflösung „Verwirrte Hunde“ von Seite 46:** Clown Freddy war's. Er hat die Hundekexse gestohlen und bei seinen Verbeugungen am Boden verteilt. Er wollte wieder die Hauptattraktion sein.

# Spaß und Wissen für jedes Lesealter

Im **Sailer Verlag** erscheinen seit vielen Jahren wertorientierte, in pädagogischer Verantwortung gestaltete Zeitschriften für Kinder zwischen 3 und 14 Jahren.



Das junge Wissensmagazin rund um Tiere und unseren Planeten. Mit XXL-Wissenposter in jedem Heft.  
**Jeden Monat 60 Seiten, ab 8 Jahren empf.**



Das Magazin mit den starken Themen für Mädchen und Jungen. Mit XXL-Wissenposter in jedem Heft.  
**Jeden Monat 60 Seiten, ab 8 Jahren empf.**



Die elefantenstarke Zeitschrift für kleine Tierfreunde: Wie leben unsere Tiere? Mit Bastelbogen.  
**Jeden Monat 40 Seiten, ab 7 Jahren empf.**



Englisch-Zeitschrift für Einsteiger!  
**Mit Hör-CD!**



Das spannende Magazin für Entdecker. Mit tollem Bastelbogen und großem Wissens-Poster.  
**Jeden Monat 52 Seiten, ab 7 Jahren empf.**

Englisch-Zeitschrift für Fortgeschrittene!!  
**Mit Hör-CD!**



Von Experten entwickelt, von Pädagogen für Kindergarten und Vorschule empfohlen!  
**Jeden Monat 38 Seiten, ab 3 Jahren empf.**



Lesen, lernen, spielen – kinderleicht anwenden, was man in der Schule schon gelernt hat.  
**Jeden Monat 40 Seiten inkl. XXL-Poster, ab der 1. Klasse empf.**